



Estadísticas de extranjeros cumpliendo penas de prisión

Autor

Guillermo Fernández
Email: gfernandez@bcn.cl
Tel.: (56) 32 226 3190

Comisión

Elaborado para la Comisión de Gobierno Interior, Nacionalidad, Ciudadanía y Regionalización, en el marco de la discusión del "Proyecto de ley que modifica la ley N°20.430, para establecer una etapa inicial del procedimiento de determinación de la condición de refugiado, y la ley N°21.325, en relación con la medida de reconducción o devolución inmediata de personas extranjeras que ingresen de forma irregular al territorio nacional" (Boletín N° 16340-06)

N° SUP: 140223

Resumen

En los últimos tres años se ha producido un sostenido aumento de los extranjeros que cumplen penas de prisión en Chile, llegando en 2022 al 11,8% de la población penal total.

Dicha situación tiene un impacto regional disímil puesto que las regiones del extremo norte del país, son las que concentran el mayor número de extranjeros cumpliendo condena al interior de recintos penitenciarios, dentro del universo penitenciario.

El nivel más alto se da el 2022 en Tarapacá, con un 45,9%.

También resalta la región de Magallanes con cifras de 10,0%, 14,9% y 13,1% para los años 2020, 2021 y 2022, respectivamente

Respecto a la nacionalidad de extranjeros cumpliendo penas de prisión en cárceles chilenas, en el último lustro la estadística está encabezada por ciudadanos bolivianos y colombianos.

Sin embargo, destaca el aumento sostenido que han tenido los ciudadanos de origen venezolano, y una disminución importante de los peruanos.

Introducción

Por encargo de la Comisión de Gobierno Interior, Nacionalidad, Ciudadanía y Regionalización, se informa sobre la proporción de extranjeros cumpliendo condena en cárceles chilenas y la nacionalidad de los mismos.

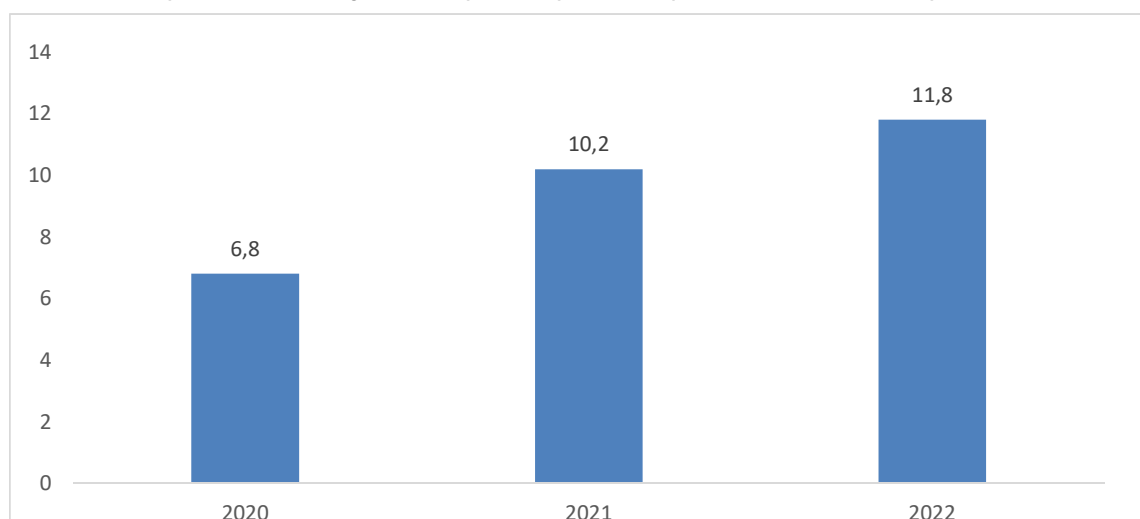
Respecto a este punto, se ha determinado dar cuenta de los países con mayor número de condenados, dejando fuera las cifras de nacionalidades que presentan una pequeña proporción del total de extranjeros encarcelados.

De este modo, se informa de la situación de ciudadanos bolivianos, colombianos, peruanos y venezolanos.

Estadísticas de población penal según nacionalidad

Como se observa en el gráfico 1, en los últimos tres años se ha producido un sostenido aumento de los extranjeros que cumplen penas de prisión en Chile, llegando en 2022 al 11,8% de la población penal, lo que implica un aumento del 74,5 % en tres años.

Gráfico 1. Tasa de personas extranjeras cumpliendo penas de prisión, total nacional, período 2020 – 2022 (%)

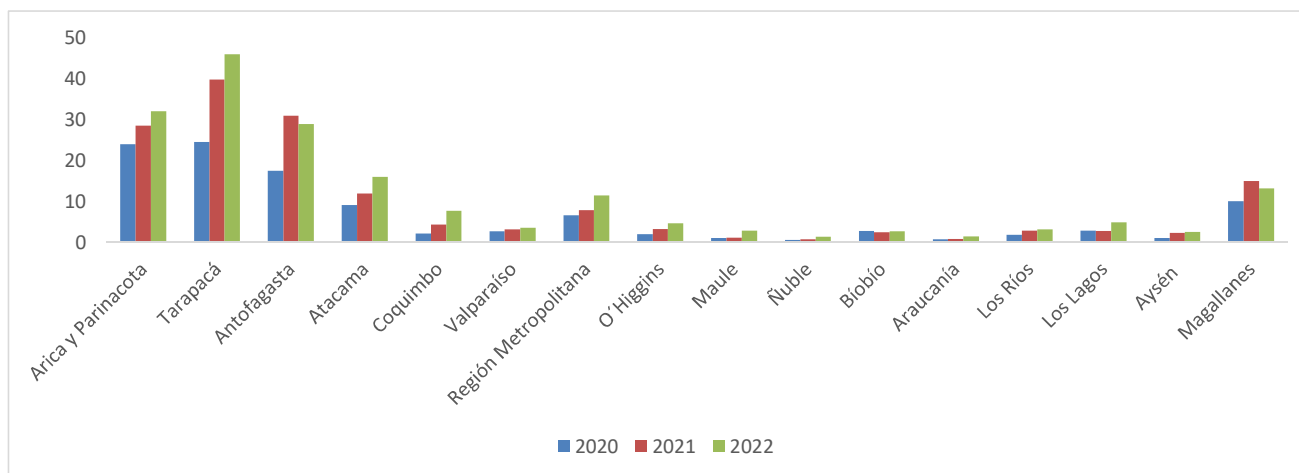


Fuente: Elaboración propia en base a Compendios Estadísticos Penitenciarios de Gendarmería de Chile

Dicha situación tiene un impacto regional disímil (gráfico 2 y tabla 1) puesto que las regiones del extremo norte son las que concentran el mayor número de extranjeros cumpliendo condena al interior de recintos penitenciarios, dentro del universo penitenciario, siendo el nivel más alto un 45,9% en el año 2022 en la región de Tarapacá.

También resalta la región de Magallanes con cifras de 10,0%, 14,9% y 13,1% para los años 2020, 2021 y 2022, respectivamente; ello en circunstancias que las regiones del sur de Chile presentan una tasa muy baja.

Gráfico 2. Tasa de personas extranjeras cumpliendo penas de prisión, nivel regional, período 2020 – 2022 (%)



Fuente: Elaboración propia en base a Compendios Estadísticos Penitenciarios de Gendarmería de Chile

Tabla 1. Tasa de personas extranjeras cumpliendo penas de prisión, nivel regional, período 2020 – 2022 (%)

Región	2020	2021	2022
Arica y Parinacota	23,9	28,4	32,0
Tarapacá	24,5	39,7	45,9
Antofagasta	17,4	30,9	28,8
Atacama	9,1	11,9	15,9
Coquimbo	2,1	4,3	7,7
Valparaíso	2,6	3,1	3,5
Región Metropolitana	6,6	7,8	11,4
O'Higgins	1,9	3,2	4,6
Maule	1,0	1,1	2,8
Ñuble	0,5	0,7	1,3
Biobío	2,7	2,4	2,6
Araucanía	0,7	0,8	1,4
Los Ríos	1,8	2,8	3,1
Los Lagos	2,8	2,7	4,8
Aysén	1,0	2,3	2,5
Magallanes	10,0	14,9	13,1
TOTAL NACIONAL	6,8	10,2	11,8

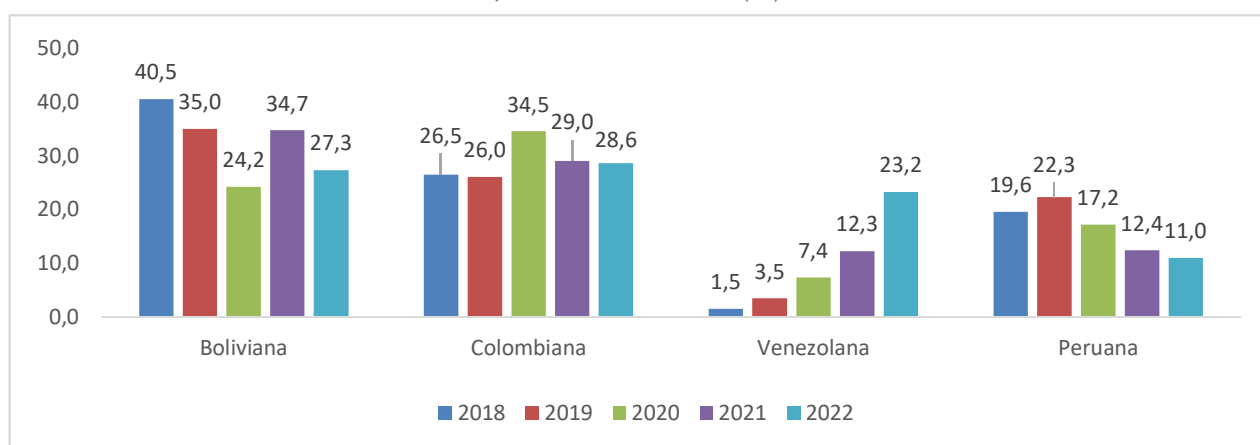
Fuente: Elaboración propia en base a Compendios Estadísticos Penitenciarios de Gendarmería de Chile

Nacionalidad población penal extranjera

Respecto a la nacionalidad de estos extranjeros cumpliendo penas de prisión en cárceles chilenas, tal como se observa en el gráfico 3, en el último lustro la estadística está encabezada por ciudadanos bolivianos y colombianos con cifras, que si bien varían, bordean el 30% para algunos años.

Asimismo, destaca el sostenido aumento que han tenido los ciudadanos de origen venezolano (de 1,5% a 23,2% en cinco años), y una disminución importante de los peruanos (de 19,6% a 11,0% en dicho período).

Gráfico 3. Principales nacionalidades de personas extranjeras cumpliendo penas de prisión, total nacional, período 2020 – 2022 (%).



Fuente: Elaboración propia en base a Compendios Estadísticos Penitenciarios de Gendarmería de Chile

Referencias

- Gendarmería de Chile. Compendios Estadísticos Penitenciarios de Gendarmería de Chile 2018 – 2022.

Nota aclaratoria

Asesoría Técnica Parlamentaria, está enfocada en apoyar preferentemente el trabajo de las Comisiones Legislativas de ambas Cámaras, con especial atención al seguimiento de los proyectos de ley. Con lo cual se pretende contribuir a la certeza legislativa y a disminuir la brecha de disponibilidad de información y análisis entre Legislativo y Ejecutivo.



Creative Commons Atribución 3.0
(CC BY 3.0 CL)