

RESULTADOS DE LA ENCUESTA PRESIDENCIAL VENEZOLANA DE JULIO 2024

Para Difusión Pública – 20 de julio de 2024

GONZÁLEZ URRUTIA AMPLÍA SU VENTAJA EN LA CONTIENDA PRESIDENCIAL VENEZOLANA *La Ventaja del candidato opositor crece a 26 puntos entre votantes seguros*

Edmundo González Urrutia mantiene una ventaja de veintiséis puntos sobre el presidente Nicolás Maduro en la elección presidencial venezolana, según una nueva encuesta de [ClearPath Strategies](#) publicada a menos de una semana de las elecciones del 28J. Su considerable ventaja se extiende a través de regiones y grupos demográficos, y su ventaja se ha ampliado en las últimas semanas a medida que los votantes se consolidan cada vez más detrás de su candidatura. En un país democrático, con elecciones libres y justas, la discusión no sería si González Urrutia ganará, sino por cuánto.

Se realizaron entrevistas cara a cara del 2 al 12 de julio de 2024, entre 2000 votantes registrados, demográfica y geográficamente representativos del electorado según los mejores datos y fuentes disponibles. La submuestra de 1420 votantes seguros tiene un margen de error de +/- 2.6 puntos porcentuales con un intervalo de confianza del 95%. Esta es la quinta encuesta de ClearPath en Venezuela desde mediados de febrero.

Los hallazgos clave incluyen:

El creciente entusiasmo de los votantes sugiere una alta participación en las elecciones del 28J. Los datos revelan un creciente entusiasmo previo al 28J. Mientras que en marzo el 61% de los votantes registrados se autodeclaraban muy probables de votar, la encuesta más reciente encuentra que esta cifra aumenta a un 73% de los votantes. Una proporción aún mayor – 80% - dice estar algo o muy emocionado de votar. El entusiasmo es alto tanto entre chavistas (88%) como entre votantes de la oposición (84%).

Los votantes desean fuertemente un cambio de dirección. Solo el 32% de todos los votantes quiere continuar en la dirección que el gobierno de Maduro ha llevado al país; una abrumadora mayoría del 66% quiere ir en una dirección diferente. Los números de favorabilidad personal de Maduro cuentan la misma historia: solo el 32% tiene una opinión favorable hacia el titular mientras que el 65% tiene una opinión desfavorable. Sin duda, este electorado está buscando un cambio.

González Urrutia mantiene una ventaja dominante en la elección presidencial. Entre los votantes seguros, González Urrutia mantiene una ventaja de 59-33% sobre Maduro. **Su margen ha aumentado de una ventaja de 20 puntos en abril y mayo, a una ventaja de 21 puntos en junio, a una ventaja de 26 puntos a medida que se acercan las elecciones en julio.** González Urrutia ha consolidado más del 90% de los partidarios autoidentificados de la oposición y obtiene el apoyo del 66% de los votantes "ni-ni" que no se identifican ni como chavistas ni como opositores (+13 desde junio), en contraste con Maduro que gana solo el 6% entre



este grupo. González Urrutia lidera entre los votantes clasificados por edad, género, nivel socioeconómico y en todas las regiones del país.


Los votantes están motivados para superar los obstáculos a la participación electoral y esperan que González Urrutia gane. Los votantes seguros que tienen la intención de votar por González Urrutia tienen profundas preocupaciones sobre esta elección. Sin embargo, a pesar de estas preocupaciones, más de tres cuartos de los votantes de EGU dicen que votarán en esta elección sin importar qué obstáculos se interpongan en su camino – incluyendo un 97% que dice que estaría dispuesto a viajar a un centro de votación diferente si su centro de votación fuera cambiado el día de las elecciones. Solo el 22% cree que la elección será libre y justa y un 94% dice que las elecciones no serían legítimas si González Urrutia fuera excluido de la boleta electoral. Un 93% de estos votantes espera que González Urrutia emerja victorioso en la contienda electoral.

--

A menos de una semana de la elección presidencial, la considerable y creciente ventaja de González Urrutia lo coloca en una posición formidable para obtener una victoria el 28J. Con los votantes ansiosos por un cambio y González Urrutia consolidando firmemente a la oposición, todas las miradas están puestas en si la elección del 28J reflejará la voluntad del pueblo.

Para más información sobre la encuesta, por favor contacte a ClearPath Strategies en info@clearpath-strategies.com.

-VER LAMINAS ADJUNTAS-



Elección Venezolana: Presentación de la Encuesta Presencial de Julio

20 de julio 2024



CLEARPATH STRATEGIES / © 2024



Ficha Técnica

Encuesta Julio

Tipo de muestreo: Encuesta cara-a-cara | estratificado

Fechas: 2 de julio de 2024 – 12 de julio de 2024

Universo: Adultos mayores de 18 años registrados para votar, en Venezuela.

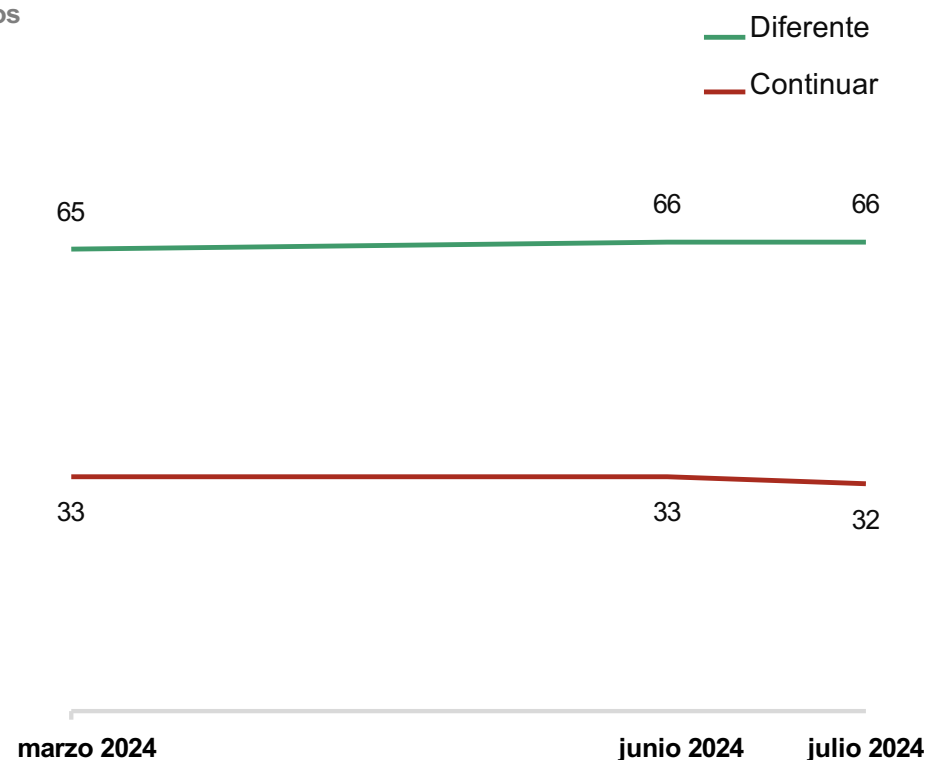
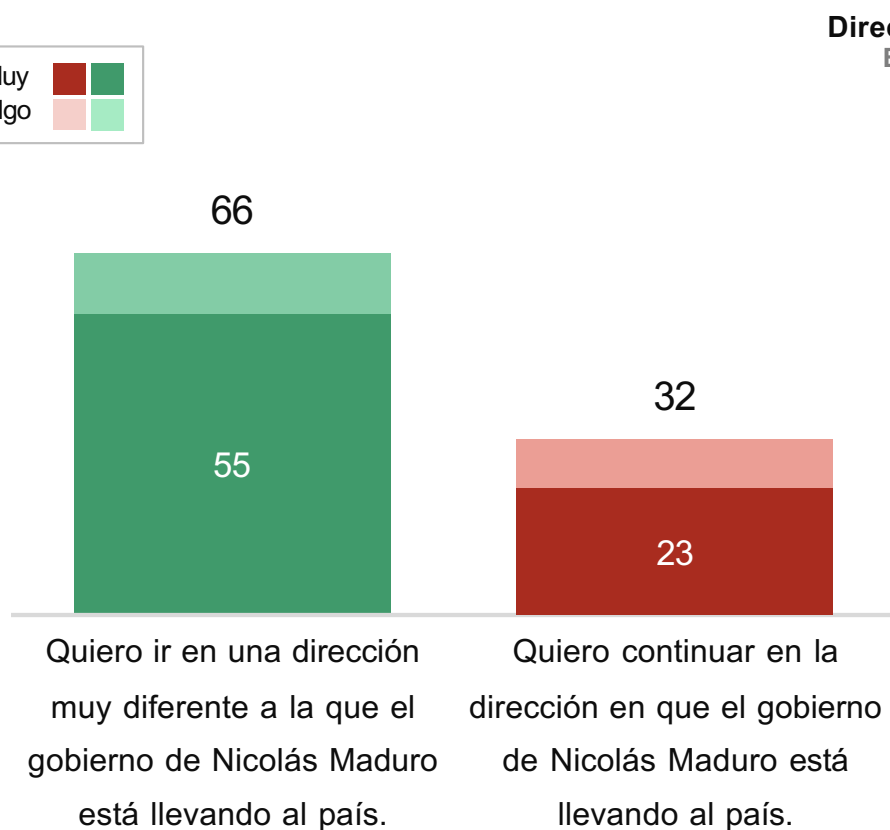
Muestra total: n=2000, representativo por edad, genero, nivel de educación y región | Margen de error: 2.2%

Análisis de “Votantes Seguros” n=1420 – probabilidad autoinformada de votar en las próximas elecciones fue de 9 o 10 en una escala de 10 puntos

Trabajo de campo realizado por **Consultores21**



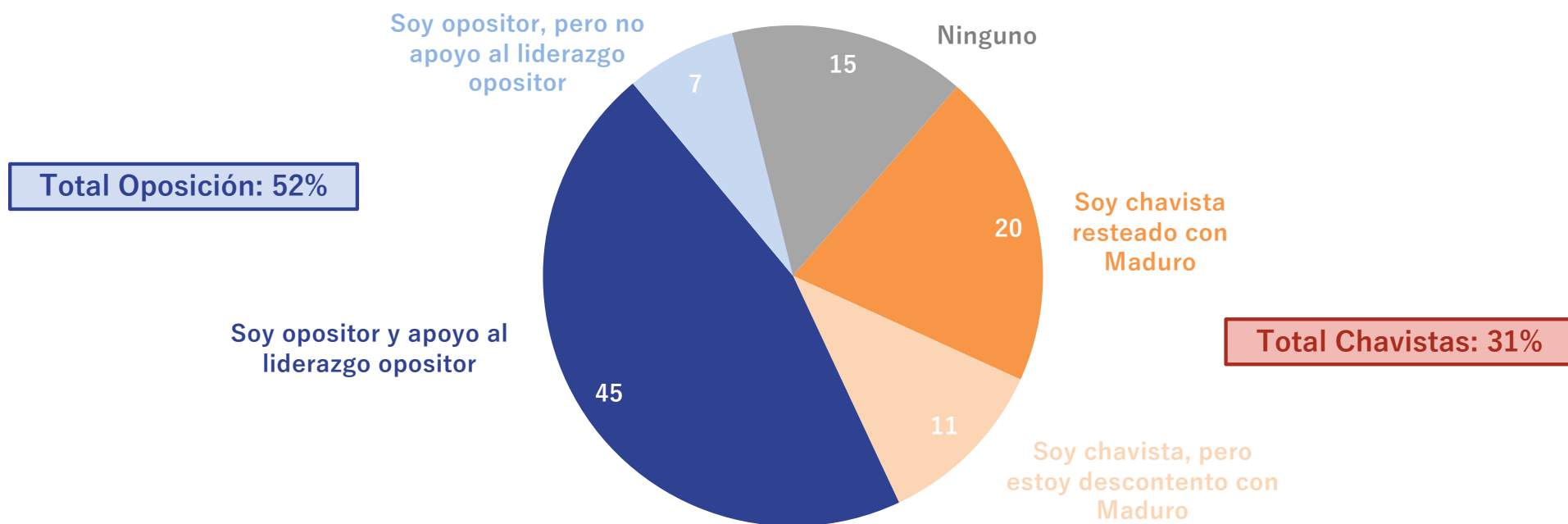
Dos de cada tres votantes venezolanos quieren que el país tome una nueva dirección



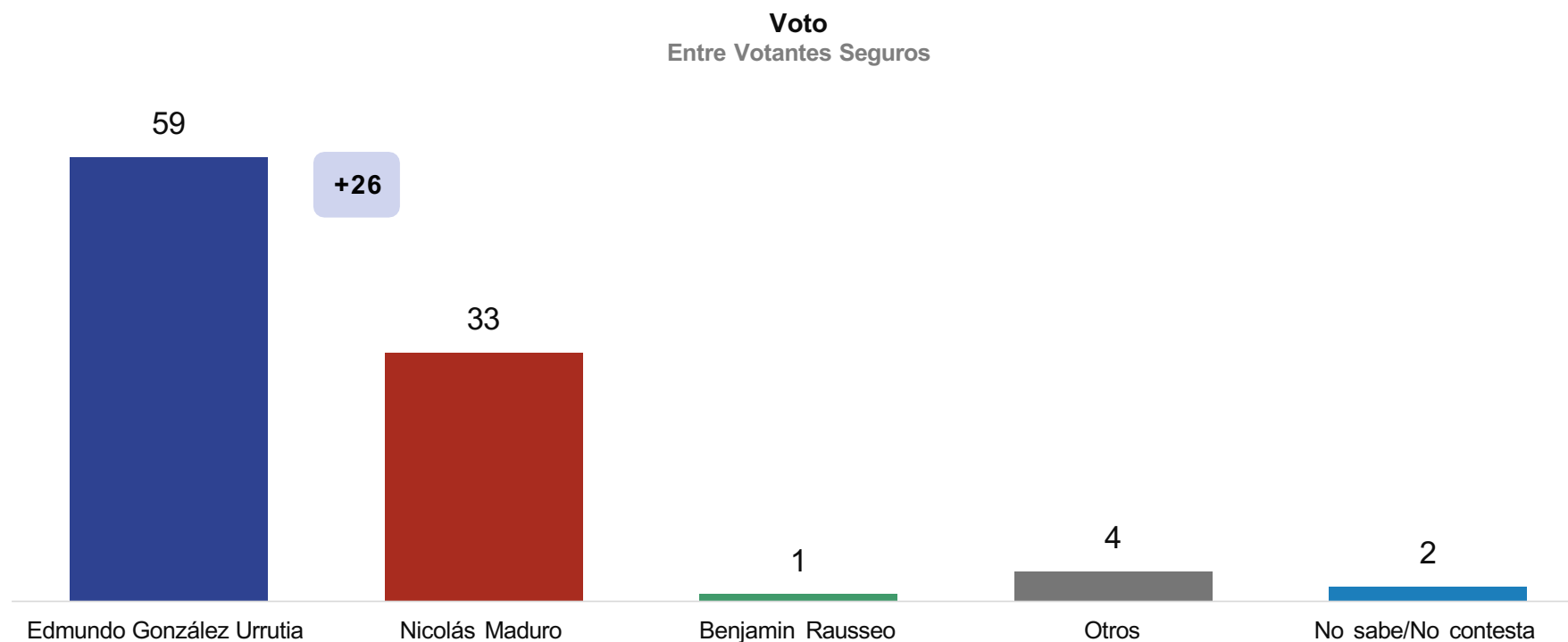
P. ¿Con cuál frase está más de acuerdo, con la primera o la segunda? ¿Está muy de acuerdo con esa frase o sólo algo de acuerdo?

Y más votantes se identifican con la oposición que como chavistas

¿Cuál de las frases se parece más a su manera de pensar?
Entre Todos

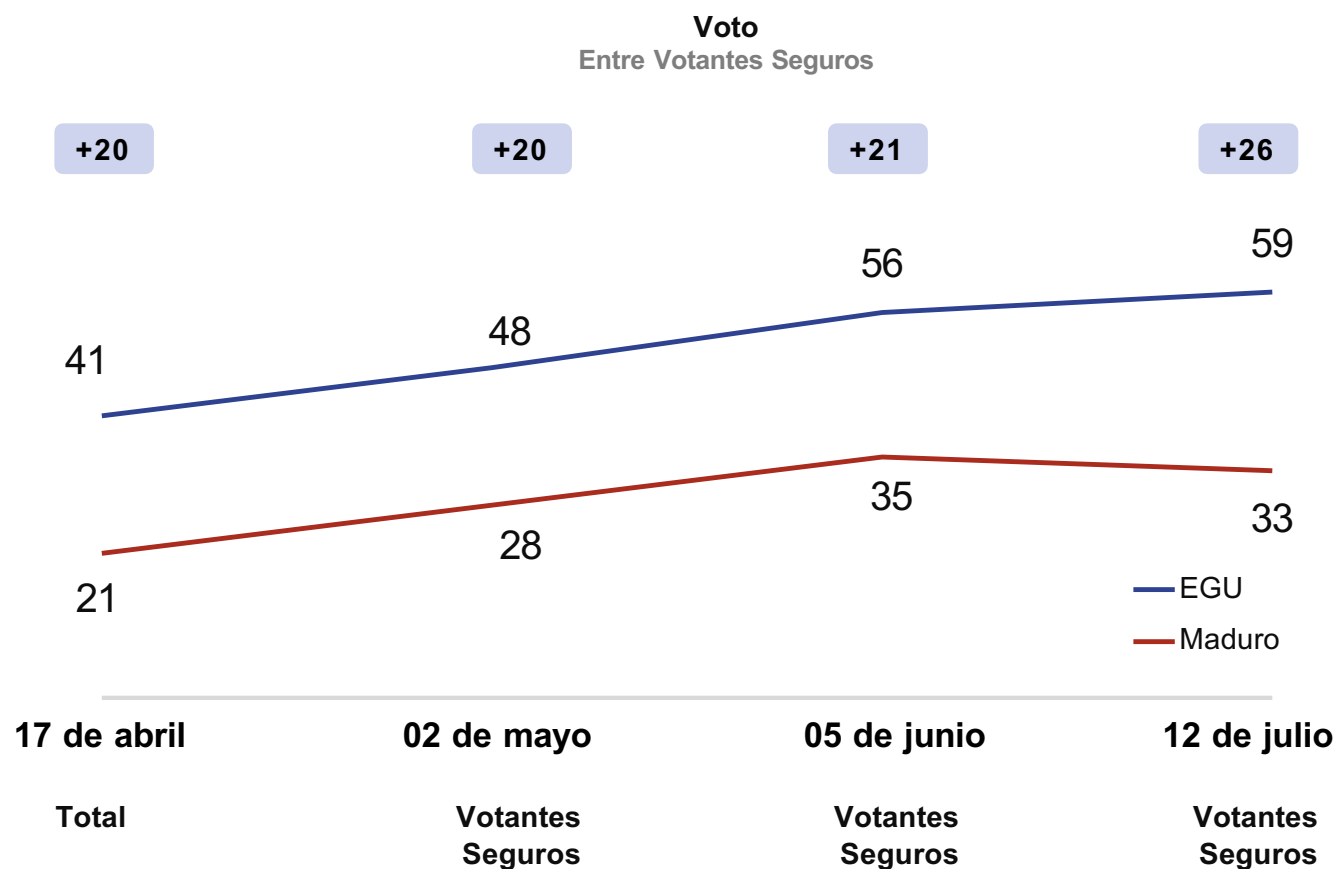


Entre votantes seguros el 28J, EGU se acerca al 60% de los votos y mantiene una cómoda ventaja



P. Aunque las elecciones presidenciales no son hasta el 28J, si las próximas elecciones presidenciales se celebraran hoy, ¿por qué candidato votaría, si las opciones fueran los nombres de esta tarjeta?

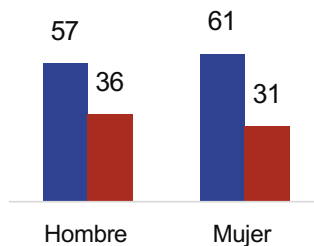
El porcentaje de votos del EGU ha aumentado a lo largo de la campaña, mientras que el de Maduro se ha estabilizado en los 30



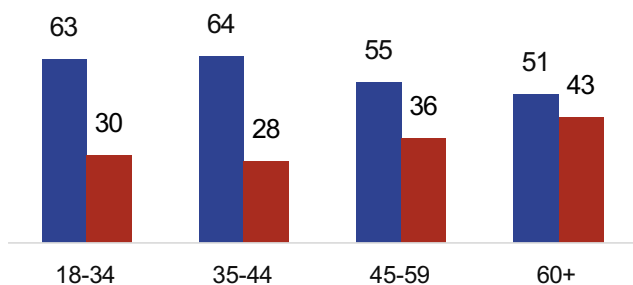
EGU domina el voto entre todos los demográficos

■ EGU ■ Maduro

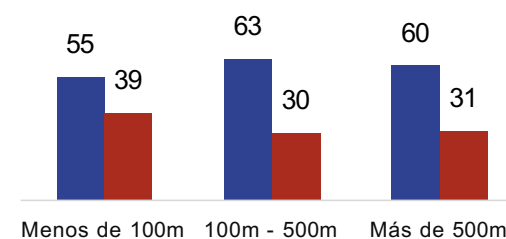
Voto
Entre Votantes Seguros
Género



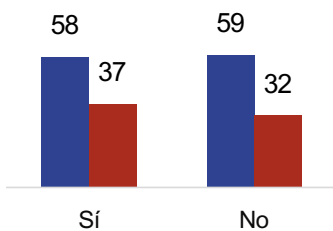
Edad



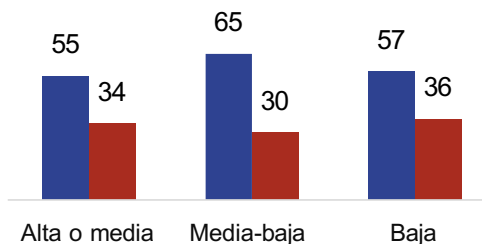
Tamaño de la ciudad



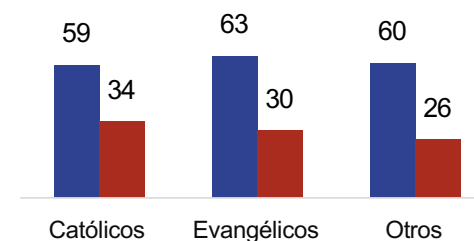
Familia Militar



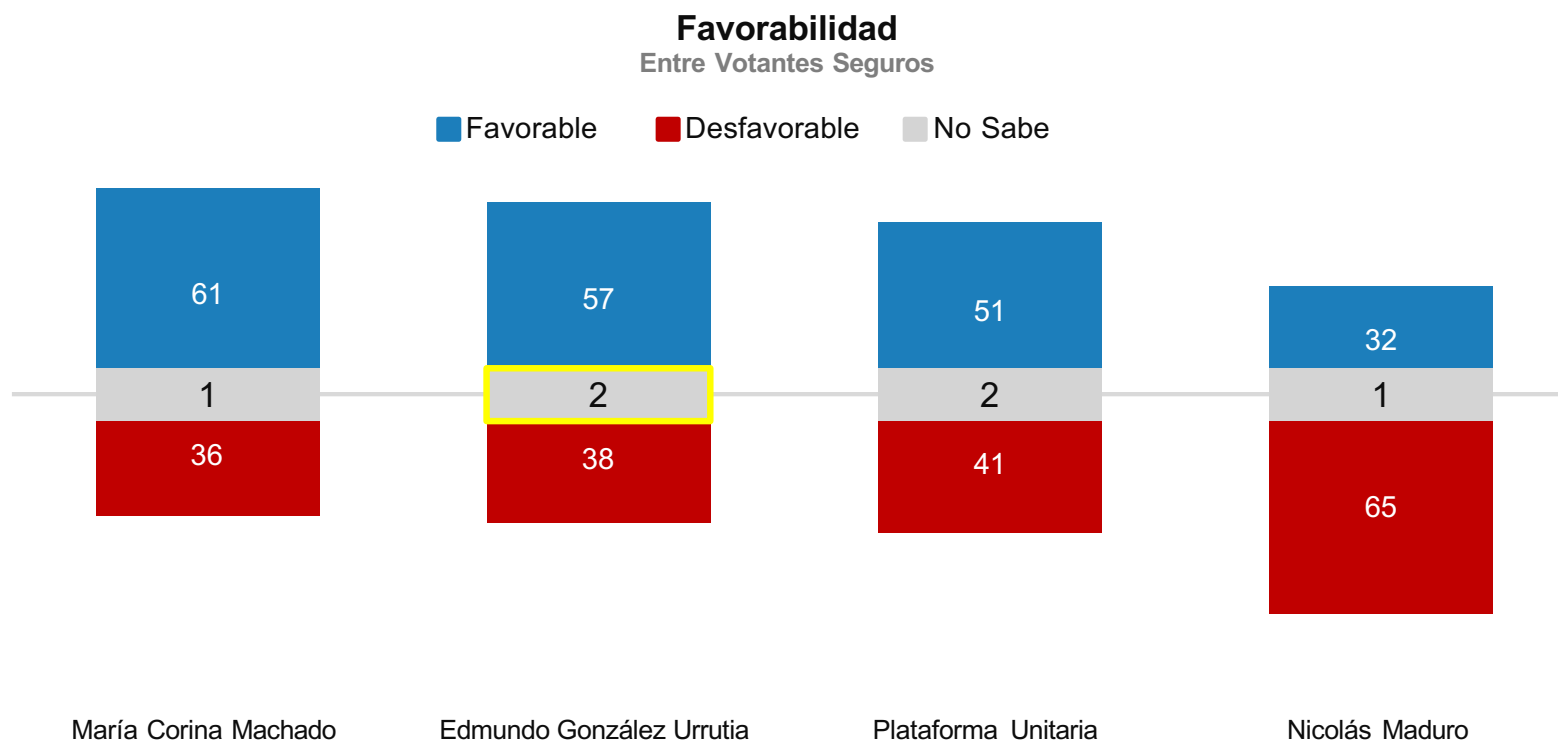
Clase social



Religión



Tanto EGU como MCM disfrutaban de fuertes índices de favorabilidad personal; Maduro está profundamente bajo del agua



P. Ahora voy a leer el nombre de varias personas y organizaciones venezolanas. Por favor, conforme se las vaya leyendo, califique cada una de ellas en una escala de 0 a 10, donde el 10 es un sentimiento MUY FAVORABLE, el cero un sentimiento MUY DESFAVORABLE, y el 5 un sentimiento ni especialmente favorable, ni desfavorable. Puede utilizar la puntuación que desee entre 0 y 10. Si no conoce o no tiene una opinión formada sobre esa persona u organización, dígamelo. En la escala de 0 al 10 ¿qué opinión tiene de ...?

EGU ha consolidado el apoyo de la oposición y en el último mes se ha consolidado los Ni-Ni

Voto por ideología
Entre Votantes Seguros

	Entre Opositores	Entre Chavistas	Entre 'Ninguno'
Edmundo González Urrutia	93	2	66
Nicolás Maduro	1	96	6
Otros	6	0	13
No sabe / no contesta / no votaría	0	2	15

+13% entre los Ni-ni desde junio

-11% entre los Ni-ni desde junio

A diferencia de algunas elecciones pasadas, los votantes de la oposición confían en que su candidato ganará

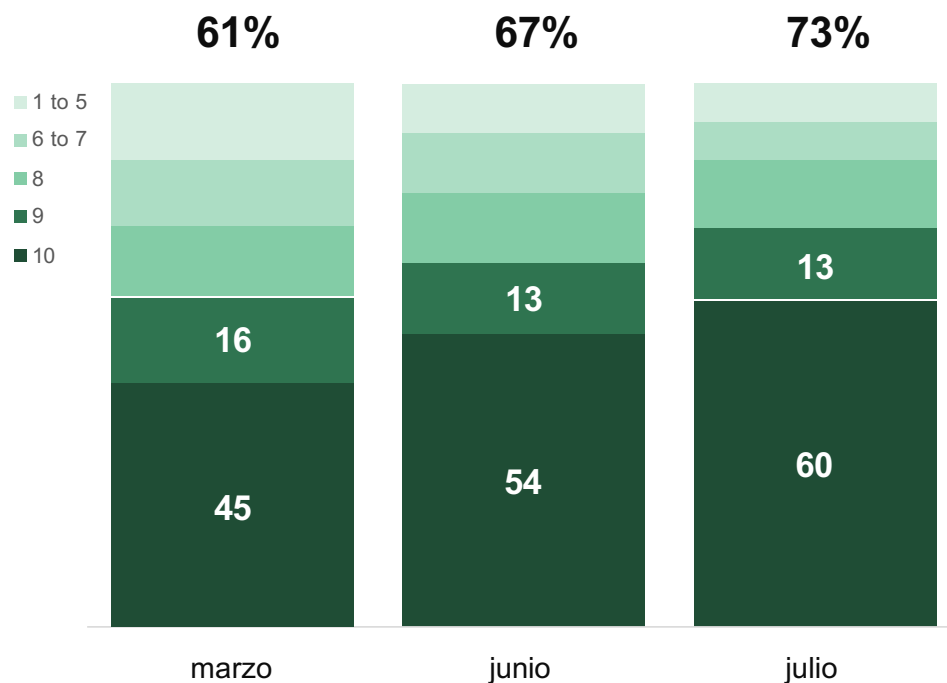
El resultado esperado

	Entre Todos	Entre Votantes Seguros	Entre no-Chavistas
Edmundo González Urrutia	54	59	76
Nicolás Maduro	34	35	8

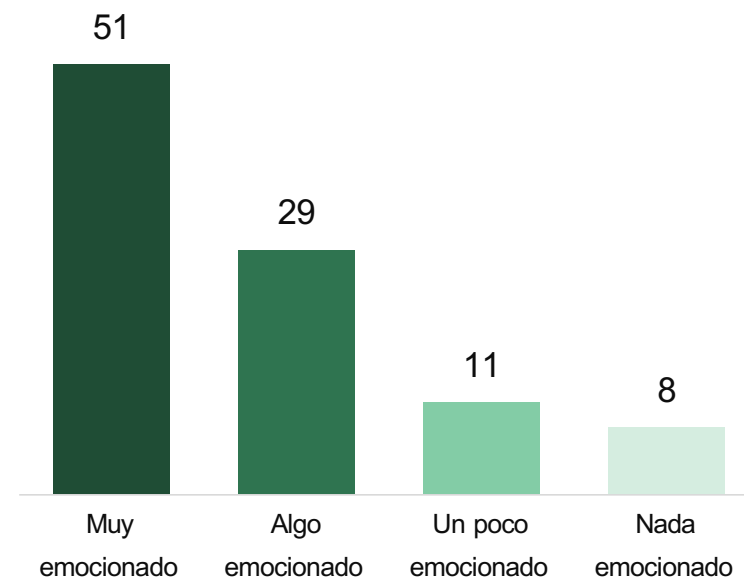


A medida que se acercan las elecciones, es probable que participe una proporción cada vez mayor de votantes. El entusiasmo sigue creciendo

Participación electoral
Entre Todos



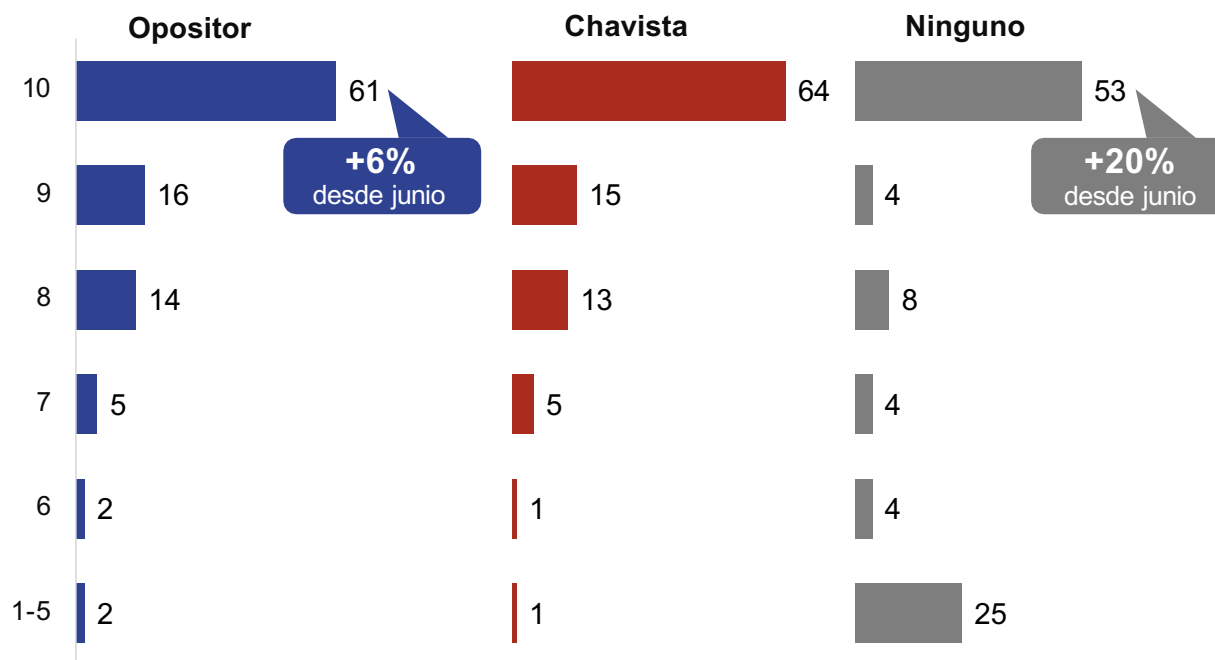
Entusiasmo para votar
Entre Todos



(Izq) P. En una escala del 1 al 10, ¿qué probabilidad hay de que vote en las elecciones presidenciales, donde 1 significa que definitivamente no votará y 10 significa que definitivamente votará?
(Der) P. ¿Qué tan emocionado está de votar en estas próximas elecciones?

Los opositores tienen la misma probabilidad que los chavistas de votar

Participación electoral por ideología
Entre Todos



(Izq) P. En una escala del 1 al 10, ¿qué probabilidad hay de que vote en las elecciones presidenciales, donde 1 significa que definitivamente no votará y 10 significa que definitivamente votará?
 (Der) P. ¿Qué tan emocionado está de votar en estas próximas elecciones?



Gracias

julio 2024

